













## Ćwiczenia artykulacyjne:

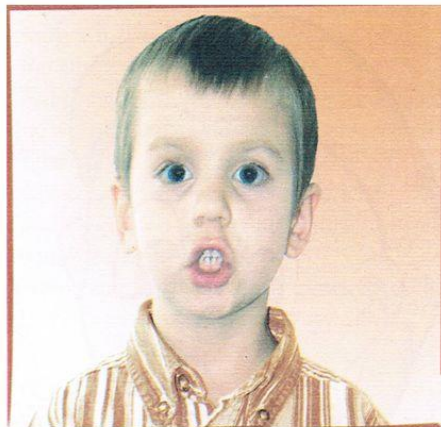
- bocian - unieś czubek języka na wątek dziąsłowy, policz do 5 i opuść.
- jaskółka - unieś boki języka do górnych zębów.
- żaba - skacz czubkiem języka z ząbka na ząbek - u góry.
- deszcz - narysuj na podniebieniu czubkiem języka kropeczki.
- zajączek - zrób czubkiem języka 10 dużych skoków: z dolnych zębów na górne.
- słońce - narysuj czubkiem języka na podniebieniu kółko i promyki.
- tulipany - pokaż jak wachasz tulipany: wdech nosem, wydech ustami.
- motyl - zaśpiewaj: la, lo, le, lu, ly na ulubioną melodię.
- kurczaki - prześlij całuski: raz głośne, raz ciche - swojej rodzinie.
- gąsienica - czubek języka na wątek dziąsłowy - otwieraj i zamykaj zęby nie odklejając języka.
- ślimak - przeciskaj język pomiędzy zbliżonymi do siebie zębami.
- pajak - kłaskaj językiem.

<p>Unieś czubek języka na wątek dziąsłowy, policz do 5 i opuść.</p> 	<p>Unieś boki języka do górnych zębów.</p> 	<p>Skacz czubkiem języka z ząbka na ząbek - u góry.</p> 
<p>Narysuj na podniebieniu czubkiem języka kropeczki.</p> 	<p>Zrób czubkiem języka 10 dużych skoków: z dolnych zębów na górne.</p> 	<p>Narysuj czubkiem języka na podniebieniu kółko i promyki.</p> 
<p>Pokaż jak wachasz tulipany: wdech nosem, wydech ustami.</p> 	<p>Zaśpiewaj: la, lo, le, lu, ly na ulubioną melodię.</p> 	<p>Prześlij całuski: raz głośne, raz ciche swojej rodzinie.</p> 
<p>Czubek języka na wątek dziąsłowy - otwieraj i zamykaj zęby nie odklejając języka.</p> 	<p>Przeciskaj język pomiędzy zbliżonymi do siebie zębami.</p> 	<p>Kłaskaj językiem.</p>  <small>Amaligap.pl</small>

## Tak wygląda buzia przy wymowie głosek


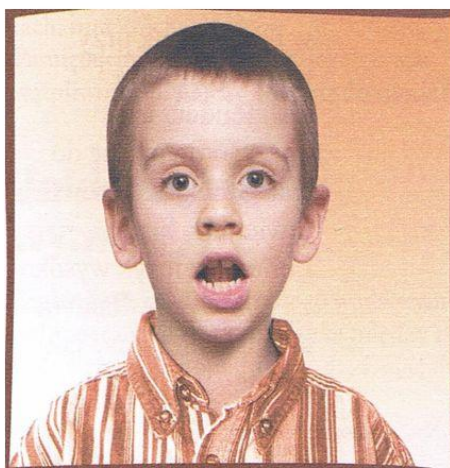
„sz”, „ż”, „cz”, „dż”:

usta do przodu, zęby przybliżone, język zbliżony do wałeczków dziąsłowych.



## Tak wygląda buzia przy wymowie głoski „l”:

wargi rozwarte a język unosi się do wałeczków dziąsłowych.



Tak wygląda buzia przy wymowie głosek

„s”, „z”, „c”, „dz”:

szeroki uśmiech, zęby przybliżone, język za dolnymi zębami.

